

# 100% PADEL

Votre Padel de A à Z

# VOTRE PADEL DE A À Z

FABRICANT FRANÇAIS DE TERRAINS DE PADEL

DOSSIER TECHNIQUE



[www.centpourcentpadel.fr](http://www.centpourcentpadel.fr)

# PRÉSENTATION

Réalisez vos projets padel en adéquation avec les attentes des joueurs

# UN CONCEPT GLOBAL **CLÉ EN MAIN** AVEC UN SEUL INTERLOCUTEUR



**100% PADEL, fabricant de terrain de padel, vous accompagne dans vos projets de A à Z. Nous construisons et installons vos terrains.**

Avec plus de 70 000 pratiquants en France en 2021 et plus de 4 millions en Espagne, dont les plus grands joueurs de tennis. Un sport nouveau en France et en plein essor, ludique et enthousiasmant. Il est facile d'affirmer que le nombre de clubs et de terrains augmente en France, que peu importe où nous soyons dans l'hexagone, nous pouvons trouver des terrains de padel.

Il fait de plus en plus d'adeptes, et nombre de particuliers construisent des courts privés pour profiter au mieux de ce sport.

# L'EXPÉRIENCE ET LE SAVOIR-FAIRE

## 100% PADEL



**100% PADEL est une société familiale française qui a pour gérant Jérémy SCATENA, joueur de padel professionnel.**

C'est un plus pour notre entreprise car elle nous permet de réaliser des projets padel en adéquation avec les attentes des joueurs et penser aux détails qui font qu'un projet est réussi. Orientation des terrains, protections au niveau des grilles, sécurité, espace de convivialité et espace de jeu en dehors du terrain, hauteur des couvertures, choix des luminaires.

Notre société vous accompagne de la réalisation du terrassement et de la dalle, jusqu'à la livraison et le montage des terrains. Le fait de réaliser nous même toutes les étapes nécessaires à la réalisation de vos terrains de padel, vous permet d'avoir un interlocuteur unique du début à la fin du chantier et ainsi maîtriser tous les coûts de production.

# Les avantages d'un terrain de Padel

---

Le padel se joue principalement à 4 joueurs sur 200 m<sup>2</sup>, ce qui équivaut à 12 joueurs sur un court de tennis (648 m<sup>2</sup>).  
C'est un avantage économique majeur de la construction d'un terrain de padel auquel s'ajoute :



## LE COÛT D'UN TERRAIN DE PADEL

moins onéreux qu'un court  
de tennis




## UNE STRUCTURE DÉMONTABLE

ne nécessite pas de  
permis de construire



## LES PRINCIPALES SOURCES DE REVENUS

Location de terrains, école  
de padel, exhibitions...



## L'ÉCLAIRAGE DES TERRAINS

19,7% sont équipés  
d'un éclairage LED



## IMPLANTATION DE 3 TERRAINS

sur court de tennis  
existant

# NOS MODÈLES DE TERRAINS

Des solutions “clés en main” en matière de production  
et d’installation de courts de padel

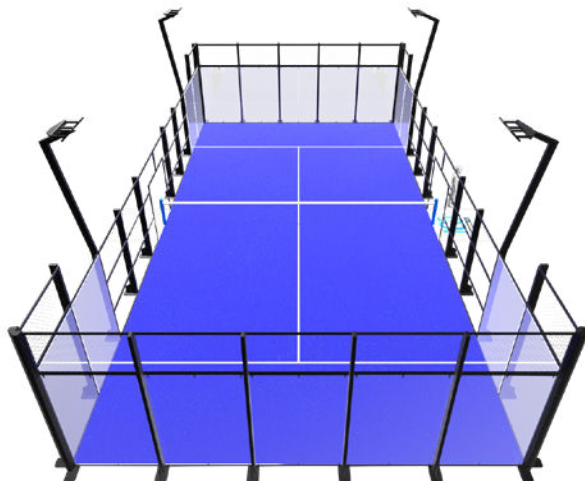
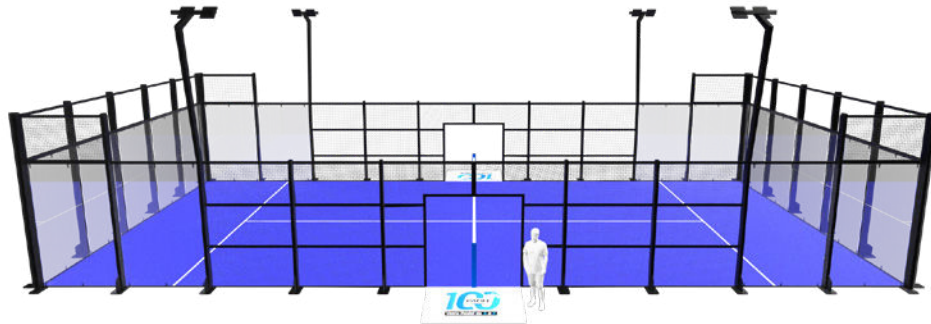
# COURT CLASSIQUE 100% PADEL

Modèle robuste



# COURT CLASSIQUE 100% PADEL

## Modèle robuste



**Dimensions intérieures :** 20 (±0,5 m) x 10(±0,05) m

**Dimensions extérieures :** 20,5(±0,05 m) x 10,5(±0,05) m

**Structure :** piliers 100 x 50 mm avec contreforts  
Treillis électrosoudé 50 x 50 x 4 mm.  
Système anti-blessure en verre trempé homologué.  
Ancrage des vitres protégé avec néoprène  
et boulons à frein.

**Gazon :** fibrillé, monofilament ou supercourt


**Éclairage :** éclairage droit, piliers d'éclairage de 3 m  
de haut réalisés par un tube galvanisé à froid 80.60,  
éclairage LED 200w par ampoule

**Traitement final :** peinture laquée au four.  
Couleur à la carte.



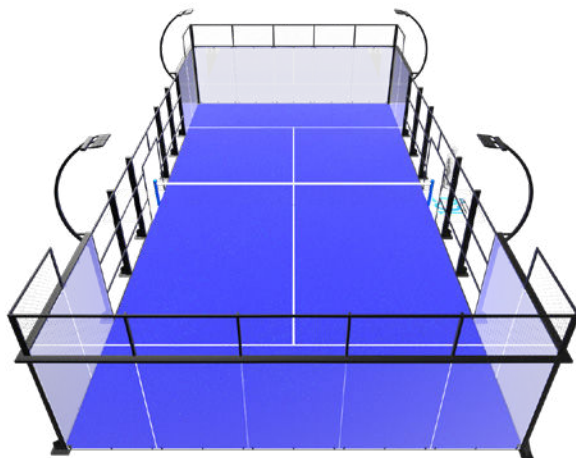
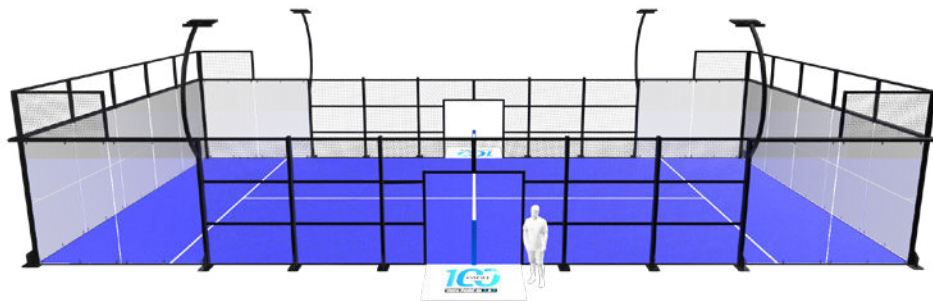
# COURT PANORAMIQUE 100% PADEL

Modèle haut de gamme au design épuré



# COURT PANORAMIQUE 100% PADEL

Modèle haut de gamme au design épuré



**Dimensions intérieures :** 20 (±00,5 m) x 10(±0,05)m

**Dimensions extérieures :** 20,5(±0,05 m) x 10,5(±0,05) m

**Structure :** piliers 100 x 50 mm. avec contreforts.

Treillis électrosoudé 50 x 50 x 4 mm.

Système anti-blessure en verre trempé homologué.

Maille électro soudée 50 x 50 x 4

sur structure en tube 80 x 40 x 2 mm. Coins du terrain fermés par éléments d'embellissement fabriqués avec tôle pliée.

Les extrêmes de la malle électro soudée sont cachés avec "cache bouts" fabriqués avec tôle pliée.

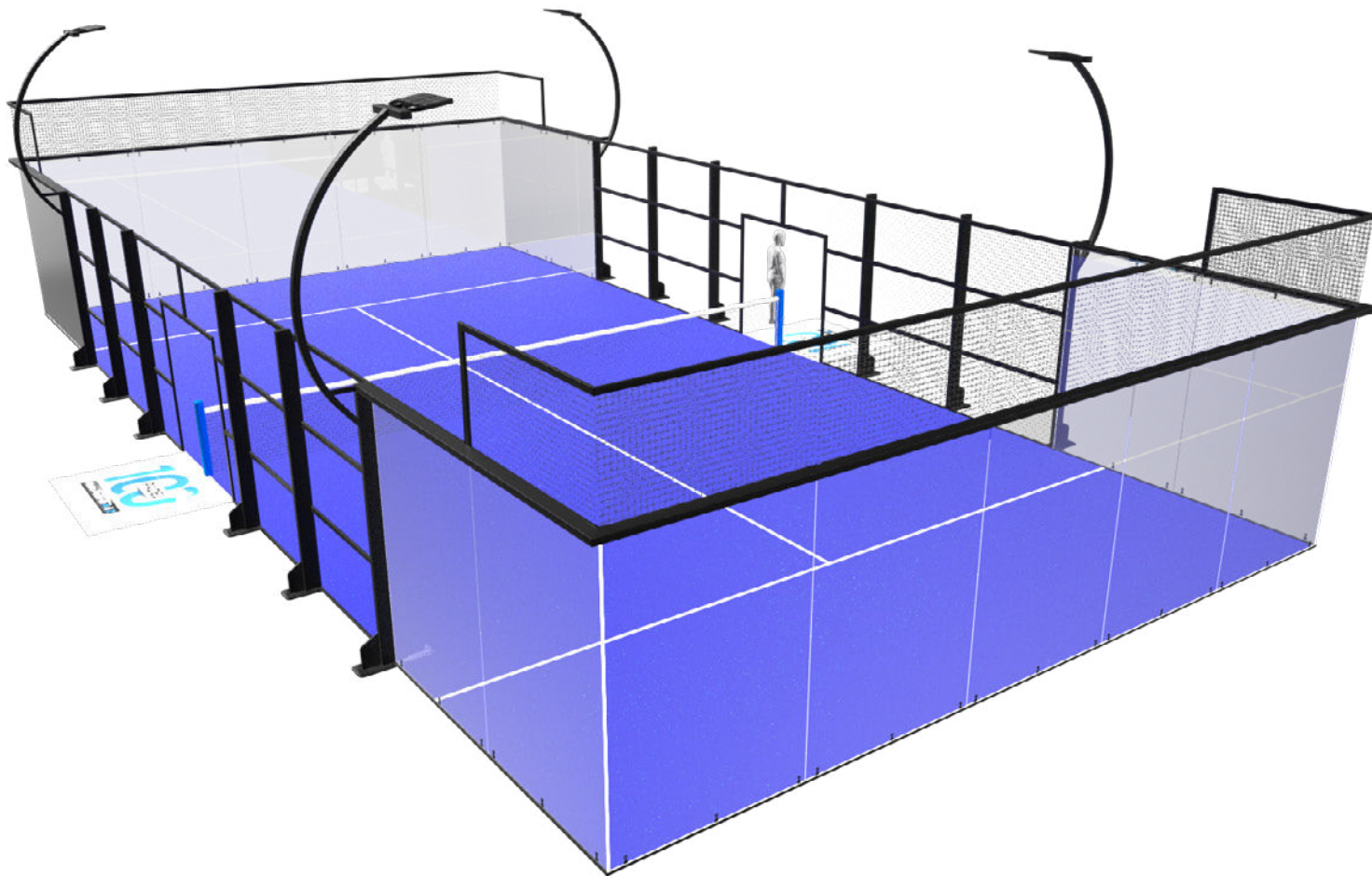
**Gazon :** fibrillé, monofilament ou supercourt

**Éclairage :** éclairage droit, piliers d'éclairage de 3 m de haut réalisés par un tube galvanisé à froid 80.60, éclairage LED 200w par ampoule.

**Traitement final :** peinture cuite au four, couleur au choix du client.

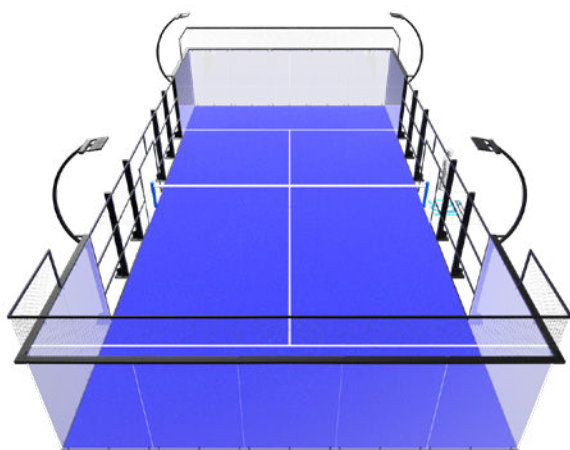
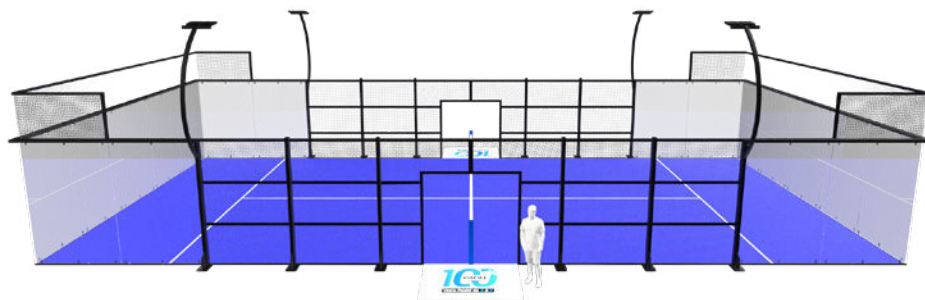
# COURT FULL PANORAMIQUE 100% PADEL

Le modèle à la vue spectaculaire spécial vidéo ou TV



# COURT FULL PANORAMIQUE 100% PADEL

Le modèle à la vue spectaculaire spécial vidéo ou TV



**Dimensions intérieures :** 20 (±00,5 m) x 10(±0,05)m

**Dimensions extérieures :** 20,5(±0,05 m) x 10,5(±0,05) m

**Structure :** piliers 100 x 50 mm. avec contreforts.

Treillis électrosoudé 50 x 50 x 4 mm.

Système anti-blessure en verre trempé homologué.

Maille électro soudée 50 x 50 x 4 sur structure en tube 80 x 40 x 2 mm. Coins du terrain fermés par éléments d'embellissement fabriqués avec tôle pliée.

Les extrêmes de la malle électro soudée sont cachés avec "cache bouts" fabriqués avec tôle pliée.

**Gazon :** fibrillé, monofilament ou supercourt

**Éclairage :** éclairage droit, piliers d'éclairage de 3 m de haut réalisés par un tube galvanisé à froid 80.60, éclairage LED 200w par ampoule.

**Traitement final :** peinture cuite au four, couleur au choix du client.

## LAQUÉ

Impression en zinc + pulvérisation de peinture  
Système pour le dégraissage et phosphatation organique, à travers un système d'arrosage à basse pression, qui exige une phase de séchage au four à 160°C.

### **Caractéristiques :**

État physique : liquide

Aspect : transparent, incolore à légèrement beige.

Viscosité : 45-60"

C.F.: 2 à 20°C

## IMPRESSION ZINC

Application par charge électrostatique avec un équipement automatique composé par 10 robots d'application + 2 pistolets de retouche, qui a besoin d'une phase de polymérisation à 145°C.

### **Caractéristiques :**

Type de résine : Epoxy Brillant ISO 2813:60°.

Épaisseur : 60-90micres.

Conditions de polymérisation : 6-12 min 145°C, température du métal.

## PEINTURE

Application par charge électrostatique à travers un équipement automatique composé par 10 robots d'application + 2 pistolets à retoucher, une phase de polymérisation à 200°C est nécessaire.

### **Caractéristiques :**

Type de résine : Polyester sans TGIC

Épaisseur : 60-90 micres

Condition de polymérisation : 6-12 min 200°C

## LE VERRE

Le verre soumis à un traitement thermique de trempage, a une augmentation significative de sa résistance à l'impact, et les variations de température externes n'ont aucun effet apparent sur son aspect.

# LES COMPOSANTS

Les types de gazon et les différentes couleurs, le filet et les vitres

# LE FILET 100% PADEL

**Les courts 100% PADEL sont fournis avec un filet en polypropylène de haute ténacité, spécialement conçu pour ce sport selon la norme NIDE 2004 Padel.**


Le filet est suspendu par un câble en acier de 3,5 mm élastique attaché aux poteaux du centre de la piste, l'un d'eux muni d'un anneau d'ancrage et l'autre d'un treuil équipé d'une poignée amovible, vissée aux poteaux pour donner la tension optimale au filet.

Avec une hauteur de 920 mm à ses extrémités et une hauteur au centre de 880 mm.



# LE GAZON 100% PADEL

Gazons synthétiques haute performance en toute saison




## Filaments fibrillés

La première technologie développée



## Monofilament

Ténacité des fibres et résistance à l'usure



## Supercourt XN

Le gazon WPT et Padel Premier "sans sable"

## Les couleurs homologuées pour les compétitions

L'homologation pour les compétitions n'autorise que le vert, le bleu et l'ocre (terres battue).  
Cependant, des dérogations peuvent être demandées pour les terrains existants et selon la catégorie du tournoi.




*Le gazon est sans aucun doute l'élément le plus important d'un court de padel.*



# FICHE TECHNIQUE

## Gazon Fibrillé Smash 13/240 Turfgrass



### Fibre / Fil

|               |                               |
|---------------|-------------------------------|
| Type :        | Fibrilé                       |
| Composition : | Polyéthylène                  |
| Couleur :     | vert                          |
| Dtex. :       | 5.500 Dtex (± 5%)             |
| Poids :       | 942 gr/m <sup>2</sup> (± 10%) |

### Tufting

|                         |                       |
|-------------------------|-----------------------|
| Calibre :               | 3/16 mm (± 5%)        |
| Hauteur du fil :        | 13 mm (± 5%)          |
| Points ml :             | 240 ml (± 10%)        |
| Points m <sup>2</sup> : | 50.400 m <sup>2</sup> |

### Support primaire

|               |                                 |
|---------------|---------------------------------|
| Type :        | Tissu renforcé                  |
| Composition : | Polypropylène                   |
| Poids :       | 215 gr / m <sup>2</sup> (± 10%) |

### Finition

|                   |                                    |
|-------------------|------------------------------------|
| Composition :     | Polyuréthane                       |
| Type :            | Application par raclette           |
| Adhérence plume : | 30 N (± 15%)                       |
| Poids :           | 575 gr / m <sup>2</sup> (± 10%)    |
| Produit final :   | 1.7,32 gr / m <sup>2</sup> (± 10%) |

# FICHE TECHNIQUE

## Mondoturf NSF STX 96 12 A



**STX. REBOND CONTRÔLÉ, POUR UN JEU HORS DU COMMUN.**

Système en gazon synthétique de dernière génération composé de monofilaments STX à structure droite avec nervure centrale et remplissage en sable siliceux. La nervure centrale de la fibre STX et sa structure droite assurent une meilleure résilience du revêtement de sol sportif, car les fibres récupèrent leur position d'origine après le passage du joueur ou l'impact de la balle. Le rebond est plus rapide, homogène et régulier et contribue à réduire l'usure de la balle puisqu'il n'endommage pas le feutre.

**Type de fil :** Monofilaments à structure droite avec une nervure centrale

**Composition :** Polyéthylène

**Dtex :** 9 600 Dtex ( $\pm 5\%$ )

**Remplissage :** Sable

**Hauteur du fil :** 12 mm ( $\pm 5\%$ )

**Couleur :** 

*Le produit est disponible sur demande en version 10 mm, pour les zones de raccordement entre courts.*


**Les monofilaments STX sont produits à l'aide de polyéthylène sélectionné, pour assurer :**

- ✓ Plus grande résistance des fibres à l'usure due au frottement du sable
- ✓ Réduction du risque d'abrasion en cas de chute et de glissements
- ✓ Uniformité optimale de la surface de jeu

 **MONDO**

# FICHE TECHNIQUE

## Supercourt XN



Conçu pour le court central du World Padel Tour, ce revêtement exclusif en gazon synthétique à fibres combinées, en polyéthylène, garantit une vitesse de jeu accrue et un meilleur rebond de la balle par rapport aux revêtements précédents.

Les filaments texturés maximisent en e et la mémoire dimensionnelle du revêtement : les fibres frisées, se compriment et reviennent plus rapidement à leur état d'origine, se comportant comme un ressort.

**Type de fil :** Monofilaments texturés avec une nervure centrale + monofilaments texturés de structure en parallépipède avec quatre nervures asymétriques.

**Composition :** Polyéthylène

**Dtex :** 8.610 Dtex ( $\pm 5\%$ )

**Remplissage :** Sable

**Hauteur du fil :** 10 mm ( $\pm 5\%$ )

**Couleur :**



**Les fibres texturées encapsulent entièrement le sable, assurant :**

- ✓ Excellent résultat esthétique
- ✓ Résistance maximale à l'usure
- ✓ Parfaite uniformité de la surface de jeu
- ✓ Risque minimal d'abrasion par frottement en cas de chute et de glissements
- ✓ Abrasion minimale sur le feutre de la balle



**MONDO**

# FICHE TECHNIQUE

## LED IP65




### Spécifications

|                               |  |
|-------------------------------|--|
| <b>Puissance :</b>            | 200 W  |
| <b>Numéro de LED :</b>        | 2 x 100 W  |
| <b>Alimentation. :</b>        | 85 à 265 V AC  |
| <b>Angle faisceau :</b>       | 120°   |
| <b>Installation :</b>         | Extérieur IP65   |
| <b>Couleurs :</b>             | Blanc chaud 2 800 k - 3 200 k<br>Blanc froid 6 000 k - 6 500 k |
| <b>Durée de vie :</b>         | 50 000 heures  |
| <b>Facteur de puissance :</b> | > 0,9  |
| <b>Construction :</b>         | Alluminium / Verre trempé                                      |
| <b>Dimensions :</b>           | 425 x 325 x 195 mm   |
| <b>Couleur :</b>              | Gris foncé   |
| <b>Certifications :</b>       | CE & RoHS  |
| <b>Garantie :</b>             | 2 ans  |

# LA CONSTRUCTION D'UN TERRAIN

Dans l'ensemble, la construction d'un terrain de padel en partant de la terre  
passe par les étapes ci-après



### Le terrassement et l'évacuation des terres

Nous devons procéder à l'évacuation de la terre végétale dans un premier temps pour ensuite mettre en place des cailloux, que l'on compacte.




### La fabrication de la dalle en béton poreux ou plein

(incluant des pentes pour évacuer de l'eau). Cette dalle de 231 m<sup>2</sup> en béton armé est taloché à l'hélicoptère et coulé d'un seul tenant.



### Le traçage du périmètre de jeu

Les dimensions prescrites pour un terrain de padel sont de 20 m de long et 10 m de large. La surface de jeu du terrain de padel est de 200 m<sup>2</sup>.



### L'installation de l'armature métallique

Une longrine périphérique est obligatoire pour la fixation de la structure de votre terrain de padel. Composé de nombreux piliers et poutres en acier pour une haute résistance aux chocs éventuels.



### La mise en place du verre

Le verre utilisé dans la construction du terrain de padel est certifié CE et approuvé SECURIT, d'une épaisseur de 10 mm (terrain classique) et de 12 mm (terrain panoramique).



### La mise en place des grillages

Le terrain de padel est fermé par un grillage électro-soudé, avec un système de protection anti-blessure qui évite le contact direct avec les extrémités des grilles.




### L'installation de l'éclairage

Il est recommandé que l'éclairage artificiel soit uniforme et ne gêne pas la vision des joueurs, des arbitres ainsi que des spectateurs. Il doit être conforme à la norme EN 12193 (éclairage des installations sportives).



### La pose du gazon synthétique

Le gazon est constitué de fibres à structure fibrillée, droite, ou bouclée, selon le type choisi... Les matériaux utilisés sont le PP (polypropylène) ou PE (polyéthylène).



### La pose du sable et du filet

Le filet doit avoir une longueur de 10 m et une hauteur de 0,88 m en son centre jusqu'à 0,92 m aux extrémités.

# COUVERTURE POUR COURTS DE PADEL



Les structures sont en acier galvanisé à chaud Z-450 et Z-275 avec jambes de force longitudinales et transversales.

La toile est bloquée entre deux éléments en pvc. Par ce système la toile une fois installée est parfaitement étanche et reste toujours bloquée.

Ce système protège la toile contre les déchirures et lui donne plus de durabilité.

Nous avons la possibilité de sérigraphier votre logo sur la toile.

The background is a solid blue color with faint, semi-transparent silhouettes of people. On the left, there is a large, stylized number '1'. In the center and right, there are silhouettes of people, some appearing to be in a group or interacting. The overall theme is professional and human-centric.

# **LES GARANTIES ET LES QUALIFICATIONS**






- Conformité Fédération Internationale de Padel (FIP)
- Qualité acier S235
- Peinture / laquage conforme à la norme Quali steel coat
- Verre trempé de sécurité 10 mm ou 12 mm
- Garantie 10 ans (SMABTP par capitalisation)
- Normes Européennes
- Fédération Espagnole de Padel



Toutes les surfaces synthétiques Mondoturf sont certifiées **Greenguard** et **Greenguard Gold**.



The logo features the number '100%' in a large, bold, blue font. The word 'PADEL' is written in a smaller, bold, black font across the middle of the '0's. The entire logo is enclosed within a large blue square bracket shape.

**Votre Padel de A à Z**

**Besoin de plus d'informations ?**

**Jérémy SCATENA**

06 18 48 40 49 • [info@centpourcentpadel.fr](mailto:info@centpourcentpadel.fr)

[www.centpourcentpadel.fr](http://www.centpourcentpadel.fr)